



**Título:**

CRA 1ª, 2ª e 3ª Séries da 11ª Emissão Fortaleza

**Data de Emissão:**

21/05/2019

**Data de Vencimento:**

30/08/2022

**Data dos Eventos de Amortização e Juros:**

30/08/2021 – Juros  
30/08/2022 – Juros e Amortização



**Taxa:**

Série 1 – CDI + 5% a.a  
Série 2 \_ CDI + 7% a.a  
Série 3 – Taxa Pré 1% a.a

**Lastros:**

R\$ 17.600.000,00

**Garantias:**

R\$ 20.000.000,00

**Séries e Classes:**

Série Sênior – 60%  
Série Mezanino – 15%  
Série Subordinada – 25%



**Agente Fiduciário:**  
Vórtx

**Custodiante:**  
Vórtx

**Auditor:**  
KPMG

**Escriturador:**  
Vórtx

**Consultoria:**  
Eco Consult

## INFORMAÇÕES DA CARTEIRA

Total de recebíveis vinculados na Carteira:  
**R\$ 14.235.056,01**

Valor total revolvido no mês de referência:  
**R\$ -**

Total de recebíveis vincendos:  
**R\$ -**

Valor total de recebimentos durante o mês de referência:  
**R\$ 28.800,00**

Porcentagem de títulos quitados diretamente pela Cedente:  
**100%**

Total de recebíveis vencidos:  
**R\$ 14.235.056,01**

## INFORMAÇÕES FINANCEIRAS

Caixa disponível para Revolvência:  
**R\$ 891.771,12**

Caixa Fundo de Despesas:  
**R\$ 273.070,49**

Caixa Fundo de Retenção:  
**R\$ 1.301.058,66**

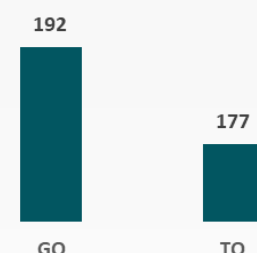
Total de Garantias:  
**R\$ 16.700.956,28**

Nota: Aprovado em Assembleia com a ordem de substituir a totalidade dos créditos cedidos fiduciariamente inadimplidos até novembro de 2021 por crédito cedidos fiduciariamente vincendos em 2022, respeitando todos os critérios de elegibilidade.

### CRITÉRIO DE ELEGIBILIDADE DA CARTEIRA DE RECEBÍVEIS

DESCRIMINAÇÃO	QTD. RECEBÍVEIS	VALORES	ADERÊNCIA AO TS
TOTAL DE SACADOS ELEGÍVEIS	0321	R\$ 13.042.534,42	Aderente
TOTAL DE SACADOS NÃO ELEGÍVEIS	0000	R\$ -	Aderente
TOTAL DE SACADOS NOVOS 10%	0048	R\$ 1.192.521,59	Aderente
PARTES RELACIONADAS 6%	0000	R\$ -	Aderente
PORCENTAGEM DE SUBSTITUIÇÃO 10%	0000	R\$ -	Aderente
CONCENTRAÇÃO MÁXIMA DE DUPLICATAS POR SACADO 3%	-----	R\$ 600.000,00	Aderente
TOTAL DA CARTEIRA DE RECEBÍVEIS INDICADO NO TERMO DE SECURITIZAÇÃO (R\$)	-----	R\$ 20.000.000,00	Aderente

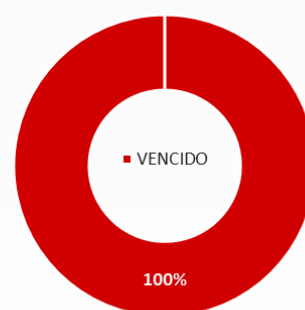
### Concentração de Recebíveis/Região



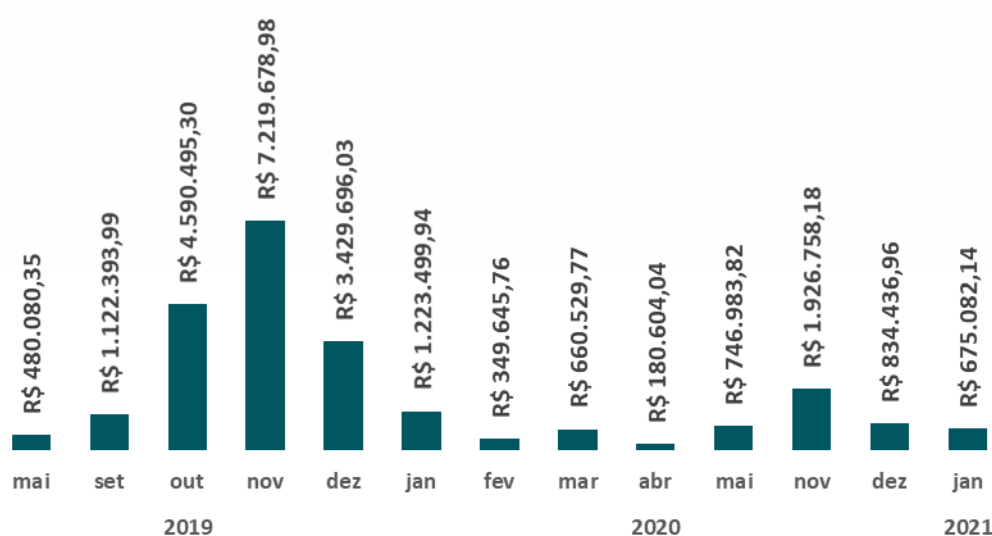
### TOTAL DE RECEBÍVEIS VENCIDOS POR FAIXA DE ATRASO

DIAS EM ATRASO	VALOR	QTD RECEBÍVEIS
de 01 a 15	R\$ 0,00	-
de 16 a 30	R\$ 0,00	-
de 31 a 60	R\$ 0,00	-
de 61 a 90	R\$ 2.379.300,09	18
de 91 a 120	R\$ 212.023,35	17
de 121 a 180	R\$ 0,00	-
acima 180	R\$ 11.643.732,57	334

### Posição de Recebíveis em Carteira



### Histórico de Aquisição de Recebíveis



### Histórico de Adimplência da Carteira de Recebíveis

